

Account activeren

mijn.sport050.nl

Vanaf woensdag 19 april werken we met een nieuw toegangs- en reserveringssysteem. Online kaartjes kopen, aanmelden voor cursussen, zwemles vorderingen zien, het activiteitenrooster bekijken of een sportaccommodatie huren kun je thuis online doen. Hiervoor heb je een account nodig in mijn.sport050.nl. Wij hebben al een account voor je gemaakt, als jouw emailadres bij ons bekend is. Deze moet je nog **activeren**. Lees hier hoe dit werkt.

Stap 1

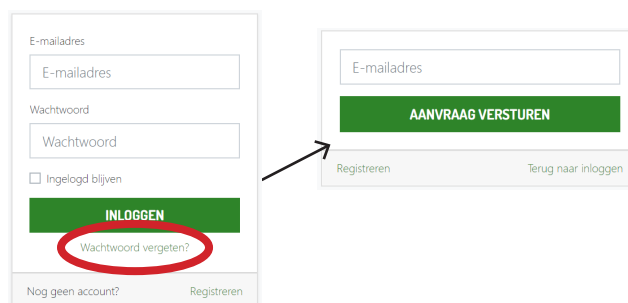
Ga naar mijn.sport050.nl en klik op inloggen. Dit kan rechtsboven en in het midden van het scherm.



Stap 2

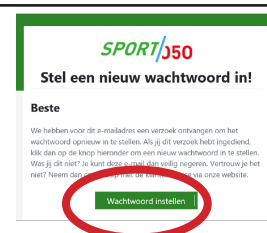
Klik op **wachtwoord vergeten** en vul het emailadres in wat bij ons bekend is en klik op **aanvraag versturen**. Weet je niet meer welk emailadres wij van je hebben of heb je nooit je emailadres gegeven? Ga dan naar de balie om dit te controleren of aan te vullen. Zo kunnen we je tegoeden goed koppelen aan je nieuwe account.

Nieuwe klanten, zonder bestaande tegoeden, kunnen zich aanmelden via de knop **registreren**.



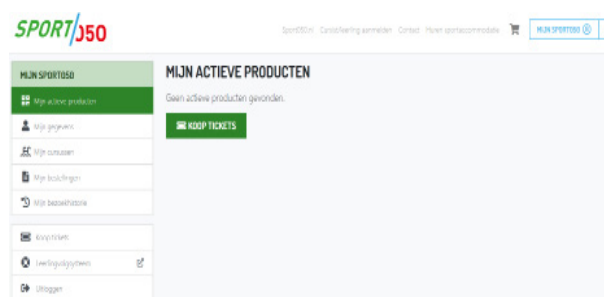
Stap 3

Je krijgt een email van info@sport050.nl met als onderwerp: **nieuw wachtwoord instellen**. Heb je geen email gekregen, controleer je spam-box.



Stap 4

Ga weer naar mijn.sport050.nl en klik op **inloggen**. Vul je email adres en wachtwoord in. Op mijn.sport050.nl kun je je gegevens controleren, je actieve producten zien, je producten kopen of naar het leerlingvolgsysteem gaan.



SPORT/050

Hét platform voor bewegend Groningen