

leerlingvolgsysteem

lv.sport050.nl

Bij de zwemlessen kun je als ouder de vorderingen zien en voor schaats- en zwemlessen kun je je afmelden voor een les. Lees hoe dit werkt.


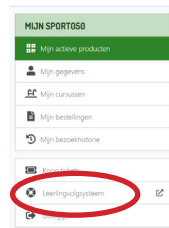
Inloggen

Ga naar mijn.sport050.nl en klik op **inloggen** en kies in het menu **Leerlingvolgsysteem**

OF

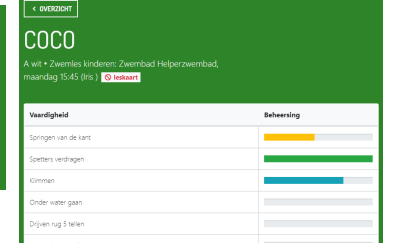
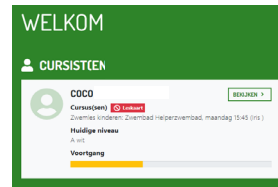
Ga naar lvs.sport050.nl en log in met dezelfde gegevens als op mijn.sport050.nl

SPORT/050



Vorderingen zwemles bekijken

Kies de cursist waarvan je de gegevens wilt zien en klik op **bekijken**. Je ziet hier de vaardigheden die bij het niveau horen. Ook zie je het aantal lessen in deze groep en het totaal aantal lessen

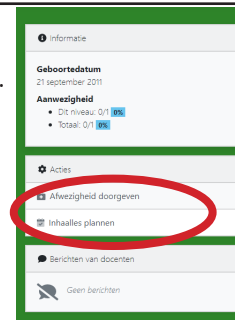


Afmelden voor een zwem of schaatsles

Als je je wilt afmelden voor de les door bijvoorbeeld ziekte. Dan gebruik je de knop **afwezigheid doorgeven**. Kies de datum en geef eventueel een reden door aan de instructeur.

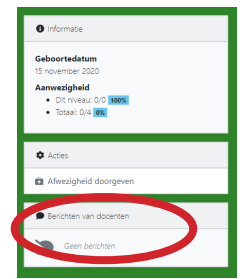
Inhaalles schaatsles

Bij schaatslessen kun je ook een inhaalles plannen binnen 7 dagen.



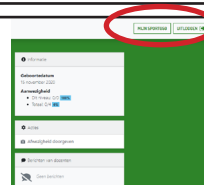
Berichten bekijken

Als een instructeur een bericht voor je heeft, krijg je via de email een bericht met als titel **er staat een bericht voor je klaar**. Deze kun je dan in het leerlingvolgsysteem bekijken.



Nieuwe leskaart kopen

Als je een nieuwe leskaart nodig hebt, kun je die online op mijn.sport050.nl kopen. Klik rechtsboven en klik op het volgende scherm op **koop tickets**.



KOOP TICKETS

SPORT/050

Hét platform voor bewegend Groningen